

WHITE-COLLAR

Office Chair



User Manual

prove

EN ENGLISH	01
ES ESPAÑOL	03
DE DEUTSCH	05
FR FRANÇAIS	07
CH 中文	09
AR العربية	11
PL POLSKI	13
UA УКРАЇНСЬКА	15
RU РУССКИЙ	17

Thank you for choosing Provee! Please read the user manual carefully before using the product.

PRODUCT PARAMETER

Material: PA+iron
Base: iron
Armrest: 3D
Mechanism: multi-lock seat base
Gaslift: class 4
Backrest: PA
Casters: silent PU
Caster diameter: 65mm
Tilting function: 3 level locking (maximum 15°)
Backrest recliner: 95-130°
Adjustable seat height: 44-54cm
Maximum load: up to 150kg
Product size: 67.5x36x63-128cm
Weight: 15kg

PACKAGE

- Parts for assembly
- Assembly manual x1
- Warranty card x1
- User manual x1
- Stickers x1

ADJUSTMENT





The height of the seat:

Step 1: Locate the lever under the seat on the right side.

Step 2: Lift the lever to adjust the height.

Step 3: To increase the height, lift slightly out of the chair. To lower it, remain in a seated position.

CARE RECOMMENDATIONS

-  Clean by hand with mild detergents. Do not use a washing machine.
-  Use specialized fabric cleaners without harsh chemicals.
-  Dry only naturally in a well-ventilated area.
-  Ironing the fabric may damage the material and structure of the coating.

⚠ Do not use chlorine or other bleaching agents.

💧 Avoid excessive wetting to avoid deformation of the fabric.

WARNING

- The chair should be used in accordance with its technical specifications and manufacturer's recommendations. The maximum load on the chair should not exceed 150 kg to avoid structural damage.
- Use the chair only on a flat and stable surface to ensure its stability and reduce the risk of tipping over.
- Always sit in the chair when adjusting the height, backrest or armrests to avoid personal injury or damage to the mechanisms.
- Use caution when handling moving parts and do not allow your hands or other parts of your body to come into contact with the mechanisms.
- Avoid contact of the fabric cover with sharp objects and do not use aggressive chemical cleaners that may damage the material.
- Place the chair in places protected from direct sunlight to prevent color fading.
- Regularly check the condition of the mechanisms and wheels of the chair, clean them from dust and lubricate moving parts if necessary.
- Do not leave the chair outdoors or in wet areas to avoid corrosion of metal elements and damage to materials.

Failure to observe the operating instructions may result in malfunctioning of the product and void the warranty.

Gracias por elegir Proove! Lea atentamente el manual de usuario antes de utilizar el producto.

PARÁMETROS DEL PRODUCTO

Material: PA+hierro

Base: hierro

Apoyabrazos: 3D

Mechansim: multi-lock seat base

Elevador de gas: clase 4

Respaldo: PA

Rodillos: PU silencioso

Diámetro de las ruedas: 65mm

Función de inclinación: 3 funciones de inclinación (max 15°)

Inclinación del respaldo: 95-130°

Altura del asiento ajustable: 44-54cm

Carga máxima: hasta 150kg

Tamaño del producto: 67.5x36x63-128cm

Peso: 15kg

PAQUETE

- Piezas para el montaje
- Manual de montaje x1
- Tarjeta de garantía x1
- Manual del usuario x1
- Pegatinas x1

REGLAMENTO

Altura del asiento:

Paso 1: Localice la palanca debajo del asiento, en el lado derecho.


Paso 2: Levante la palanca para ajustar la altura.

Paso 3: Para aumentar la altura, levántese ligeramente de la silla. Para bajarla, permanezca sentado.

RECOMENDACIONES DE ASISTENCIA

 Limpie a mano con detergentes suaves. No utilice lavadora.

 Utilice limpiadores especiales para tejidos sin productos químicos agresivos.

 Seque solo al aire libre en un lugar bien ventilado.

 Planchar el tejido puede dañar el material y la estructura del revestimiento.

⊗ No utilice cloro ni otros agentes blanqueadores.

● Evite mojar en exceso para evitar la deformación del tejido.

ADVERTENCIA

- La silla debe utilizarse de acuerdo con sus especificaciones técnicas y las recomendaciones del fabricante. La carga máxima sobre la silla no debe superar los 150kg para evitar daños estructurales.
- Utilice la silla únicamente sobre una superficie plana y estable para garantizar su estabilidad y reducir el riesgo de vuelco.
- Siéntese siempre en la silla cuando ajuste la altura, el respaldo o los reposabrazos para evitar lesiones personales o daños en los mecanismos.
- Tenga cuidado al manipular las piezas móviles y no permita que sus manos u otras partes de su cuerpo entren en contacto con los mecanismos.
- Evite el contacto de la funda de tela con objetos afilados y no utilice productos de limpieza químicos agresivos que puedan dañar el material.
- Coloque la silla en lugares protegidos de la luz solar directa para evitar la decoloración.
- Compruebe periódicamente el estado de los mecanismos y las ruedas de la silla, límpielos de polvo y lubrique las piezas móviles si es necesario.
- No deje la silla a la intemperie ni en zonas húmedas para evitar la corrosión de los elementos metálicos y el deterioro de los materiales.

El incumplimiento de las instrucciones de uso puede provocar el mal funcionamiento del producto y anular la garantía.

Vielen Dank, dass Sie sich für Proove entschieden haben! Bitte lesen Sie das Benutzerhandbuch sorgfältig durch, bevor Sie das Produkt verwenden.

PRODUKT-PARAMETER

Material: PA+Eisen

Sockel: Eisen

Armlehne: 3D

Mechanismus: multi-lock seat base

Gasdruckfeder: Klasse 4

Rückenlehne: PA

Rollen: geräuscharmes PU

Durchmesser der Rollen: 65mm

Neigungsfunktion: 3 Neigungsfunktionen (max 15°)

Neigung der Rückenlehne: 95-130°

Verstellbare Sitzhöhe: 44-54cm

Maximale Belastung: bis zu 150kg

Produktgröße: 67,5x36x63-128cm

Gewicht: 15kg

PAKET

- Teile für die Montage
- Montageanleitung x1
- Garantiekarte x1
- Benutzerhandbuch x1
- Aufkleber x1

VERORDNUNG

Sitzhöhe:

Schritt 1: Suchen Sie den Hebel unter dem Sitz auf der rechten Seite.

Schritt 2: Heben Sie den Hebel an, um die Höhe einzustellen.

Schritt 3: Um die Höhe zu erhöhen, heben Sie sich leicht aus dem Stuhl heraus. Um die Höhe abzusenken, bleiben Sie in einer sitzenden Position.

EMPFEHLUNGEN ZUR PFLEGE

 Von Hand mit milden Reinigungsmitteln reinigen. Nicht in der Waschmaschine waschen.

 Verwenden Sie spezielle Textilreiniger ohne aggressive Chemikalien.

 Nur an einem gut belüfteten Ort an der Luft trocknen lassen.

 Das Bügeln des Stoffes kann das Material und die Struktur der Beschichtung beschädigen.

⊗ Verwenden Sie kein Chlor oder andere Bleichmittel.

💧 Vermeiden Sie eine übermäßige Befeuchtung, um eine Verformung des Stoffes zu vermeiden.

WARNUNG

- Der Stuhl sollte gemäß seinen technischen Spezifikationen und den Empfehlungen des Herstellers verwendet werden. Die maximale Belastung des Stuhls sollte 150kg nicht überschreiten, um strukturelle Schäden zu vermeiden.
- Benutzen Sie den Stuhl nur auf einer ebenen und stabilen Fläche, um seine Stabilität zu gewährleisten und das Risiko des Umkippens zu verringern.
- Setzen Sie sich immer in den Stuhl, wenn Sie die Höhe, die Rückenlehne oder die Armlehnen verstellen, um Verletzungen oder Schäden an den Mechanismen zu vermeiden.
- Seien Sie beim Umgang mit beweglichen Teilen vorsichtig und achten Sie darauf, dass Ihre Hände oder andere Körperteile nicht mit den Mechanismen in Berührung kommen.
- Vermeiden Sie den Kontakt des Stoffbezugs mit scharfen Gegenständen und verwenden Sie keine aggressiven chemischen Reinigungsmittel, die das Material beschädigen könnten.
- Stellen Sie den Stuhl an einen vor direkter Sonneneinstrahlung geschützten Ort, um ein Ausbleichen der Farben zu verhindern.
- Kontrollieren Sie regelmäßig den Zustand der Mechanik und der Räder des Stuhls, befreien Sie sie von Staub und schmieren Sie bewegliche Teile, falls erforderlich.
- Lassen Sie den Stuhl nicht im Freien oder in feuchten Räumen stehen, um Korrosion der Metallelemente und Materialschäden zu vermeiden.

Die Nichtbeachtung der Bedienungsanleitung kann zu Fehlfunktionen des Produkts und zum Erlöschen der Garantie führen.

Merci d'avoir choisi Proove! Veuillez lire attentivement le manuel d'utilisation avant d'utiliser le produit.

PARAMÈTRES DU PRODUIT

Matériau: PA+fer
Base: fer
Accoudoir: 3D
Mécanisme: multi-lock seat base
Relevage à gaz: classe 4
Dossier: PA
Rouleaux: PU silencieux
Diamètre des roulettes: 65mm
Fonction d'inclinaison: 3 fonctions d'inclinaison (max 15°)
Inclinaison du dossier: 95-130°
Hauteur d'assise réglable: 44-54cm
Charge maximale: jusqu'à 150kg
Dimensions du produit: 67.5x36x63-128cm
Poids: 15kg

PAQUET

- Pièces pour l'assemblage
- Manuel d'assemblage x1
- Carte de garantie x1
- Mode d'emploi x1
- Autocollants x1

RÉGLEMENTATION





Hauteur du siège:

Étape 1: Localisez le levier sous le siège, du côté droit.

Étape 2: Soulevez le levier pour régler la hauteur.

Étape 3: Pour augmenter la hauteur, soulevez légèrement le fauteuil. Pour l'abaisser, restez en position assise.

RECOMMANDATIONS DE SOINS

-  Nettoyer à la main avec des détergents doux. Ne pas utiliser de machine à laver.
-  Utiliser des nettoyants spécialisés pour tissus sans produits chimiques agressifs.
-  Sécher uniquement à l'air libre dans un endroit bien ventilé.
-  Le repassage du tissu peut endommager le matériau et la structure du revêtement.

⊗ Ne pas utiliser de chlore ou d'autres agents blanchissants.

💧 Éviter de mouiller excessivement le tissu afin d'éviter toute déformation.

AVERTISSEMENT

- Le fauteuil doit être utilisé conformément à ses spécifications et aux recommandations du fabricant. La charge maximale sur le fauteuil ne doit pas dépasser 150kg afin d'éviter tout dommage structurel.
- N'utilisez le fauteuil que sur une surface plane et stable afin de garantir sa stabilité et de réduire le risque de basculement.
- Asseyez-vous toujours dans le fauteuil lorsque vous réglez la hauteur, le dossier ou les accoudoirs, afin d'éviter les blessures ou d'endommager les mécanismes.
- Soyez prudent lorsque vous manipulez des pièces mobiles et ne laissez pas vos mains ou d'autres parties de votre corps entrer en contact avec les mécanismes.
- Évitez tout contact du revêtement en tissu avec des objets pointus et n'utilisez pas de produits de nettoyage chimiques agressifs susceptibles d'endommager le matériau.
- Placez la chaise dans des endroits protégés de la lumière directe du soleil afin d'éviter que les couleurs ne s'altèrent.
- Vérifier régulièrement l'état des mécanismes et des roues de la chaise, les dépoussiérer et lubrifier les parties mobiles si nécessaire.
- Ne laissez pas la chaise à l'extérieur ou dans des endroits humides afin d'éviter la corrosion des éléments métalliques et l'endommagement des matériaux.

Le non-respect des instructions d'utilisation peut entraîner un dysfonctionnement du produit et annuler la garantie.

感谢您选择 Proove! 请在使用产品前仔细阅读用户手册.

产品参数

材料: PA+铁

底座: 铁

扶手: 3D

机械装置: multi-lock seat base

气举: 4级

靠背: PA

脚轮: 默PU

脚轮直径: 65mm

倾斜功能: 3种倾斜功能 (最大15°)

靠背倾斜度: 95-130°

可调节座椅高度: 44-54cm

最大承重: 最高150kg

产品尺寸: 67.5x36x63-128cm

重量: 15kg

包装

- 组装部件
- 组装手册 x1
- 保修卡 x1
- 说明书 x1
- 贴纸 x1

调节

座椅高度:

步骤 1: 找到座椅右侧下方的调节杆.

步骤 2: 抬起控制杆调节高度.

步骤 3: 若要增加高度, 请稍稍抬出椅子. 要降低高度, 请保持坐姿.

照護建議

 使用溫和的清潔劑手工清潔. 請勿使用洗衣機.

 使用不含刺激性化學成分的專用織物清潔劑.

- ☒ 仅在通风良好的区域自然晾干。
- ☒ 熨烫面料可能损坏涂层的材质与结构。
- ☒ 请勿使用氯系或其他漂白剂。
- 💧 避免过度浸湿，以免人造革和织物变形。

警告

- 游戏椅的使用应符合其技术规格和制造商的建议。椅子的最大承重不应超过 150 千克，以免造成结构损坏。
- 只能在平坦稳定的地面上使用游戏椅，以确保其稳定性并降低翻倒的风险。
- 调节高度、靠背或扶手时，一定要坐在椅子上，以免造成人身伤害或损坏机械装置。
- 操作移动部件时要小心，不要让手或身体其他部位接触到机械装置。
- 避免布套接触尖锐物品，不要使用可能会损坏布套的腐蚀性化学清洁剂。
- 将椅子放在避免阳光直射的地方，以防褪色。
- 定期检查椅子机械装置和轮子的状况，清除灰尘，必要时润滑活动部件。
- 不要将椅子放在室外或潮湿的地方，以避免金属元件腐蚀和材料损坏。

不遵守操作说明可能导致产品故障并使保修失效。

شكراً لاختيارك IProove! يُرجى قراءة دليل المستخدم بعناية قبل استخدام المنتج.

معلومات المنتج

- المادة: PA+حديد
- القاعدة: حديد
- مسند الذراع: 3D
- الآلية: multi-lock seat base
- رفع الغاز: فئة 4
- مسند الظهر: PA
- البكرات: مادة PU الصامتة
- قطر الأسطوانة: 65mm
- وظيفة الإمالة: 3 وظائف إمالة (max 15°)
- إمالة مسند الظهر: 95°-130°
- ارتفاع المقعد القابل للتعديل: 44cm-54cm
- الحمولة القصوى: حتى 150kg
- حجم المنتج: 67.5x36x63-128cm
- الوزن: 15kg

علبة


- أجزاء للتركيب
- دليل التركيب 1x
- بطاقة الضمان 1x
- دليل المستخدم 1x
- ملصقات 1x

التنظيم

- ارتفاع المقعد:
- الخطوة 1: حدد موقع الذراع أسفل المقعد على الجانب الأيمن.
- الخطوة 2: ارفع الرافعة لضبط الارتفاع.
- الخطوة 3: لزيادة الارتفاع، ارفعه قليلاً من الكرسي. لخفضه، ابق في وضعية الجلوس

نصائح الرعاية

 يُنظف يدوياً بمنظفات معتدلة. لا تستخدم الغسالة.

 استخدم منظفات خاصة للأقمشة لا تحتوي على مواد كيميائية قوية.

✘ جفف بشكل طبيعي فقط في مكان جيد التهوية.

✘ قد يؤدي كي القماش إلى تلف مادة الطلاء وبنيته.

✘ لا تستخدم الكلور أو مواد التبييض الأخرى.

💧 تجنب التبليل المفرط لتجنب تشوه الجلد الصناعي.

تحذير

- يجب استخدام كرسي الألعاب وفقاً لمواصفاته الفنية وتوصيات الشركة المصنعة. يجب ألا يتجاوز الحمل الأقصى على الكرسي 150 كجم لتجنب حدوث أضرار هيكلية.
 - استخدم الكرسي فقط على سطح مستو وثابت لضمان ثباته وتقليل خطر انقلابه.
 - اجلس دائماً على الكرسي عند ضبط الارتفاع أو مسند الظهر أو مساند الذراعين لتجنب الإصابة الشخصية أو تلف الأليات.
 - توخى الحذر عند التعامل مع الأجزاء المتحركة ولا تسمح ليديك أو أجزاء أخرى من جسمك بالاتصال بالأليات.
 - تجنب ملامسة الغطاء القماشي للأشياء الحادة ولا تستخدم منظفات كيميائية قوية قد تتلف المادة.
 - ضع الكرسي في أماكن محمية من أشعة الشمس المباشرة لمنع تلاشي اللون.
 - افحص بانتظام حالة أليات الكرسي وعجلاته، ونظفها من الغبار وقم بتزييت الأجزاء المتحركة إذا لزم الأمر.
 - لا تترك الكرسي في الهواء الطلق أو في أماكن رطبة لتجنب تآكل العناصر المعدنية وتلف المواد.
- قد يؤدي عدم الالتزام بتعليمات التشغيل إلى حدوث خلل في المنتج وإبطال الضمان.

Dziękujemy za wybranie Proove! Przed rozpoczęciem korzystania z produktu należy uważnie przeczytać instrukcję obsługi.

PARAMETRY PRODUKTU

Materiał: PA+żelazo

Podstawa: żelazo

Podtokiećnik: 3D

Mechanizm: multi-lock seat base

Podnośnik gazowy: klasa 4

Oparcie: PA

Rolki: ciche PU

Średnica rolki: 65 mm

Funkcja pochylenia: 3 funkcji pochylenia (max 15°)

Pochylenie oparcia: 95-130°

Regulowana wysokość siedziska: 44-54cm

Maksymalne obciążenie: do 150kg

Rozmiar produktu: 67.5x36x63-128cm

Waga: 15kg

PAKIET

- Części do montażu
- Instrukcja montażu x1
- Karta gwarancyjna x1
- Podręcznik użytkownika x1
- Naklejki x1

ROZPORZĄDZENIE





Wysokość siedziska:

Krok 1: Zlokalizuj dźwignię pod siedzeniem po prawej stronie.

Krok 2: Podnieś dźwignię, aby wyregulować wysokość.

Krok 3: Aby zwiększyć wysokość, lekko podnieś się z fotela. Aby ją obniżyć, pozostaj w pozycji siedzącej.

ZALECENIA DOTYCZĄCE OPIEKI

-  Czyścić ręcznie przy użyciu łagodnych detergentów. Nie prać w pralce.
-  Używać specjalistycznych środków do czyszczenia tkanin bez agresywnych substancji chemicznych.
-  Suszyć wyłącznie w naturalny sposób w dobrze wentylowanym miejscu.
-  Prasowanie tkaniny może spowodować uszkodzenie materiału i struktury powłoki.

⚠ Nie używać chloru ani innych środków wybielających.

💧 Unikać nadmiernego zamoczenia, aby zapobiec deformacji tkaniny.

OSTRZEŻENIE

- Fotel powinien być używany zgodnie z jego specyfikacją techniczną i zaleceniami producenta. Maksymalne obciążenie fotela nie powinno przekraczać 150kg, aby uniknąć uszkodzenia konstrukcji.
- Z fotela należy korzystać wyłącznie na płaskiej i stabilnej powierzchni, aby zapewnić jego stabilność i zmniejszyć ryzyko przewrócenia.
- Podczas regulacji wysokości, oparcia lub podłokietników należy zawsze siedzieć na fotelu, aby uniknąć obrażeń ciała lub uszkodzenia mechanizmów.
- Podczas obsługi ruchomych części należy zachować ostrożność i nie dopuszczać do kontaktu rąk lub innych części ciała z mechanizmami.
- Należy unikać kontaktu pokrycia z tkaniny z ostrymi przedmiotami i nie używać agresywnych chemicznych środków czyszczących, które mogą uszkodzić materiał.
- Umieść fotel w miejscach chronionych przed bezpośrednim działaniem promieni słonecznych, aby zapobiec blaknięciu kolorów.
- Regularnie sprawdzaj stan mechanizmów i kótek fotela, oczyszczaj je z kurzu i w razie potrzeby smaruj ruchome części.
- Nie pozostawiaj krzesła na zewnątrz lub w wilgotnych miejscach, aby uniknąć korozji elementów metalowych i uszkodzenia materiałów.

Nieprzestrzeganie instrukcji obsługi może spowodować nieprawidłowe działanie produktu i unieważnienie gwarancji.

Дякуємо, що обрали Proove! Будь ласка, уважно прочитайте посібник користувача перед використанням продукту.

ПАРАМЕТРИ ПРОДУКТУ

Матеріал: PA+метал

Основа: метал

Підлокітник: 3D

Механізм: multi-lock seat base

Газліфт: клас 4

Спинка: PA

Колеса: безшумні PU

Діаметр коліс: 65мм

Функція нахилу: 3 функцій нахилу (max 15°)

Відхилення спинки: 95-130°

Регульована висота сидіння: 44-54см

Максимальне навантаження: до 150кг

Розмір продукту: 67,5x36x63-128см

Вага: 15кг

КОМПЛЕКТАЦІЯ

- Деталі для збірки
- Інструкція зі збірки x1
- Гарантійний талон x1
- Посібник користувача x1
- Наліпки x1

РЕГУЛЮВАННЯ


Висота сидіння:


Крок 1: Знайдіть важіль під сидінням з правого боку.

Крок 2: Підніміть важіль, щоб відрегулювати висоту.

Крок 3: Для підвищення висоти злегка підніміться з крісла. Для зниження — залишайтеся в сидячому положенні.

РЕКОМЕНДАЦІЇ ЩОДО ДОГЛЯДУ

 Очищення виконується вручну з використанням м'яких засобів. Не застосовувати пральну машину.

 Використовуйте спеціалізовані засоби для чищення тканини без агресивних хімічних компонентів.

 Сушіть лише природним шляхом у добре провітрюваному приміщенні.

 Прасування тканини може пошкодити матеріал і структуру покриття.

 Не використовуйте хлорні чи інші відбілювальні засоби.

 Не допускайте надмірного намокання, щоб уникнути деформації тканини.

ЗАСТЕРЕЖЕННЯ

- Крісло слід використовувати відповідно до його технічних характеристик і рекомендацій виробника. Максимальне навантаження на крісло не повинно перевищувати 150 кг, щоб уникнути пошкодження конструкції.
- Використовуйте крісло лише на рівній і стабільній поверхні, що забезпечить його стійкість і зменшить ризик перекидання.
- Під час налаштування висоти, нахилу спинки чи підлокітників завжди сидіть у кріслі, щоб уникнути травм або пошкодження механізмів.
- Будьте обережні під час роботи з рухомими елементами, не допускайте контакту рук чи інших частин тіла з механізмами.
- Уникайте контакту тканинного покриття з гострими предметами та не використовуйте агресивні хімічні засоби для очищення, які можуть пошкодити матеріал.
- Розташовуйте крісло в місцях, захищених від прямих сонячних променів, щоб запобігти вигорянню кольору.
- Регулярно перевіряйте стан механізмів і коліс крісла, очищайте їх від пилу й за необхідності змащуйте рухомі частини.
- Не залишайте крісло на вулиці чи у вологих приміщеннях, щоб уникнути корозії металевих елементів та пошкодження матеріалів.

Порушення правил експлуатації може призвести до втрати працездатності продукту та втрати гарантії.

Спасибо, что выбрали Proove! Пожалуйста, внимательно прочитайте руководство пользователя перед использованием продукта.

ПАРАМЕТРЫ ПРОДУКТА

Материал: PA+металл

Основание: металл

Подлокотник: 3D

Механизм: multi-lock seat base

Газлифт: класс 4

Спинка: PA

Колеса: бесшумные PU

Диаметр колес: 65мм

Функция наклона: 3 функций наклона (max 15°)

Отклонение спинки: 95-130°

Регулируемая высота сиденья: 44-54см

Максимальная нагрузка: до 150кг

Размер продукта: 67.5x36x63-128см

Вес: 15кг

КОМПЛЕКТАЦИЯ

- Детали для сборки
- Инструкция по сборке x1
- Гарантийный талон x1
- Руководство пользователя x1
- Стикеры x1

РЕГУЛИРОВКА

Высота сиденья:


Шаг 1: Найдите рычаг под сиденьем с правой стороны.

Шаг 2: Поднимите рычаг, чтобы отрегулировать высоту.

Шаг 3: Для повышения высоты слегка поднимитесь с кресла. Для понижения - оставайтесь в сидячем положении.

РЕКОМЕНДАЦИИ ПО УХОДУ

 Чистите вручную с помощью мягких моющих средств. Не используйте стиральную машину.

 Используйте специальные средства для чистки тканей без агрессивных химикатов.

 Сушите только естественным образом в хорошо проветриваемом помещении.

 Глажка ткани может повредить материал и структуру покрытия.

⊗ Не используйте хлор или другие отбеливающие средства.

💧 Не допускайте чрезмерного намочания, чтобы избежать деформации ткани.

ПРЕДОСТЕРЕЖЕНИЕ

- Кресло следует использовать в соответствии с его техническими характеристиками и рекомендациями производителя. Максимальная нагрузка на кресло не должна превышать 150 кг, чтобы избежать повреждения конструкции.
- Используйте кресло только на ровной и стабильной поверхности, что обеспечит его устойчивость и уменьшит риск опрокидывания.
- При настройке высоты, наклона спинки или подлокотников всегда сидите в кресле, чтобы избежать травм или повреждения механизмов.
- Будьте осторожны при работе с подвижными элементами, не допускайте контакта рук или других частей тела с механизмами.
- Избегайте контакта тканевого покрытия с острыми предметами и не используйте агрессивные химические средства для очистки, которые могут повредить материал.
- Располагайте кресло в местах, защищенных от прямых солнечных лучей, чтобы предотвратить выгорание цвета.
- Регулярно проверяйте состояние механизмов и колес кресла, очищайте их от пыли и при необходимости смазывайте движущиеся части.
- Не оставляйте кресло на улице или во влажных помещениях, чтобы избежать коррозии металлических элементов и повреждения материалов.

Нарушение правил эксплуатации может привести к потере работоспособности продукта и потере гарантии.

WARNING Please follow the above safety instructions otherwise it will cause fire, electric shock, damage or other damage.



Shenzhen Anyway Technology Co., Ltd.
27th Floor, Building 1, Huaqiang Kechuang Plaza, Futian District, Shenzhen, China
Designed by Proove. Made in China

PROD
UCT
WITH
LOVE



Join Provee on
social media!